



宮古島市

自動車の利用実態に関する調査 記入の手引き

ご協力をお願い

宮古島市では、「エコアイランド宮古島」宣言を行い、環境にやさしい島づくりのため、

- ・CO₂排出削減のために、自然エネルギー（太陽光等）を最大限利用すること
- ・自然エネルギーで動かすことができる電気自動車を普及させること
- ・電気自動車に積んだバッテリーを家庭で利用する電力に活用すること

を目指しています。

今回のアンケート調査は、自動車をご利用される皆様に、その利用状況をお伺いし、「電気自動車の普及可能性」や、「電気自動車の家庭における蓄電池としての可能性」を検討するための基礎資料にしたいと考えております。

本調査は、宮古島市民を対象に調査対象世帯を無作為に選ばせて頂きました。お忙しいところ申し訳ありませんが、調査にご協力くださいますようお願い申し上げます。

なお、ご回答頂きました内容は、調査目的以外には使用致しません。また、調査により得られた情報、調査票につきましても、調査終了後に宮古島市が責任をもって処分致します。

※本調査は、「一般財団法人計量計画研究所」に委託しており、返信先も同研究所となりますので、同封の返信用封筒をご活用ください。同研究所は、プライバシーマークを取得している信頼できる調査機関です。

平成27年7月

宮古島市 エコアイランド推進課

あなたの調査日は

平成27年

(平日)

7月29日 水

(休日)

8月2日 日

※調査日が荒天の場合（予備日：8月5日 水）

（予備日：8月9日 日）

午前3時から翌日の午前3時の間です

回答期限は 8月12日 水 です

この調査は、世帯で所有している自動車と、その自動車による指定された1日の移動の状況、各個人の1年間の車による移動状況をお伺いするものです。

調査票は3種類あります。

【世帯・自動車に関する調査】 世帯の構成と、世帯で所有している自動車についてお伺いします。

【自動車の使用実態に関する調査】 世帯で所有している自動車による移動の状況についてお伺いします。

【車による移動に関する調査】 世帯の各個人の1年間の車による移動の状況についてお伺いします。

世帯で所有している自動車について、1台ずつ、調査対象日の使用実態を記入してください。
(3台以上所有されている場合は、お手数をおかけいたしますが、お問い合わせ先までご連絡ください。
追加の記入用紙C/Dをお送りいたします。)

調査日が荒天(台風)となった場合は、平日は8/5(水)、休日は8/9(日)の移動についてご記入ください。

運転者を問2で回答した個人番号でお答えください。

問2にご記入の方のうち、18歳以上の全員が1枚ずつ記入してください。

主に使用した車両を問3の調査車両記号でお答えください。

家族全員(同じ住所にお住まいの方)について記入してください。

1 世帯・自動車に関する調査

問1 お住まいについてお答え下さい。

(1) 住所をご記入ください。

宮古島市 平良久貝1234番地

(2) 住居の形態について、以下から選択してください。

1. 戸建住宅 2. 集合住宅 3. その他()

問2 世帯の方全員についてお答えください。

個人番号	性別	年齢(平成27年4月1日現在の年齢を記入)	職業(職業を下表から1つ選び、番号を記入。職業をお持ちの方は就業形態も記入)	免許保有の有無
1 (長男)	1. 男性 2. 女性	満 68 歳	(職業) 9 番 (就業形態) 番	1. 有り 2. 無し
2	1. 男性 2. 女性	満 36 歳	(職業) 4 番 (就業形態) b	1. 有り 2. 無し
3	1. 男性 2. 女性	満 32 歳	(職業) 3 番 (就業形態) b	1. 有り 2. 無し
4	1. 男性 2. 女性	満 5 歳	(職業) 6 番 (就業形態) 番	1. 有り 2. 無し
5	1. 男性 2. 女性	満 3 歳	(職業) 6 番 (就業形態) 番	1. 有り 2. 無し
6	1. 男性 2. 女性	満 歳	(職業) 番 (就業形態) 番	1. 有り 2. 無し

【職業をお持ちの方(学生は除く)】

1. 農林漁業関係職業
2. 生産・運輸関係職業
3. 販売・サービス関係職業
4. 事務・技術・管理関係職業
5. 病院・介護関係職業
6. その他の職業

(就業形態)

- a. 自営業主・家族従業者
- b. 会社員・従業員
- c. その他

【職業をお持ちでない方】

6. 中学生以下(生徒・児童・園児など)
7. 高校生以上の学生
8. 主婦・主夫(職業従事者を除く)
9. 無職
10. その他

問3 あなたの世帯で所有している全ての自動車についてお答えください。(良く使っている車両から順番に最大4台まで)

0. 1台も所有していない(→アンケート終了です)

調査車両記号	車種	主な運転者
A	1. 普通車 2. 軽乗用車 3. 軽貨物車	1. 2 番の方の専用 2. 家族共有 3. その他
B	1. 普通車 2. 軽乗用車 3. 軽貨物車	1. 番の方の専用 2. 家族共有 3. その他
C	1. 普通車 2. 軽乗用車 3. 軽貨物車	1. 番の方の専用 2. 家族共有 3. その他
D	1. 普通車 2. 軽乗用車 3. 軽貨物車	1. 番の方の専用 2. 家族共有 3. その他

自動車を1台も所有していない場合はこちらに○をつけ、アンケートは終了です。(以降の②③の調査票は記入不要です)

ナンバープレートの色と分類番号から車種を記入してください。

車種	ナンバープレート	
	色	分類番号
1. 普通車	白地に緑文字	3, 30~39, 300~399 5, 50~59, 500~599 7, 70~79, 700~799
2. 軽乗用車	黄地に黒文字	50~59, 500~599
3. 軽貨物車	黄地に黒文字	4, 40~49, 400~499

分類番号

沖縄500
あ 12-34

※ 黒地に黄文字 緑地に白文字 の営業用車両は調査対象外となりますので、記入は不要です

「2 自動車の使用実態に関する調査」の記入例①

- 移動は目的が変わるごとに1回と数えます。
- 指定された調査日(午前3時~翌日の午前3時まで)に関係するすべての移動について、調査票に記入してください。
 - 調査対象となる移動は、自宅を出発してから自宅に戻るまでの移動です
- 行きだけでなく、帰りの移動も必ず記入してください。
 - 自分の会社から他の会社へ移動した後、再び自分の会社に戻る移動(業務)
 - スーパーに買い物に行き、スーパーから自宅に戻る移動(帰宅) など

朝、職場に出勤し、同僚を乗せて客先へ外出。昼過ぎに職場へ戻り、夕方帰宅の場合。

「2 自動車の使用実態に関する調査」の記入例②

- 特定の目的地がないドライブの場合は、最も遠い場所を目的地として記入してください。
- 目的地への移動の途中で買い物など、本来の目的と異なる行動に関する移動は、調査票に記入しません。
 - 出勤の途中にコンビニに立ち寄った
 - ドライブの途中にガソリンスタンドに立ち寄った など
- 調査車両(「1 世帯・自動車に関する調査」に記入した車両)以外の自動車を利用した移動は、記入の必要はありません。
 - 会社で、会社所有の自動車を利用した など

朝、1番の方が子供を保育園へ送迎。午後3時の方が買い物に行った場合。

2 自動車の使用実態に関する調査 A

調査対象日の **午前3時から翌日の午前3時** の間で、
調査車両記号 **A** を利用した全ての移動と、その移動の内容についてお伺いします。

調査車両 **A** 平日(7月29日(水)) ※調査日が荒天(台風)となった場合は、8/5(水)

問1 調査日に調査車両を利用しましたか? 1. 利用した 2. 利用しなかった

問2 調査車両で訪れた場所(目的地)を順にお答えください。

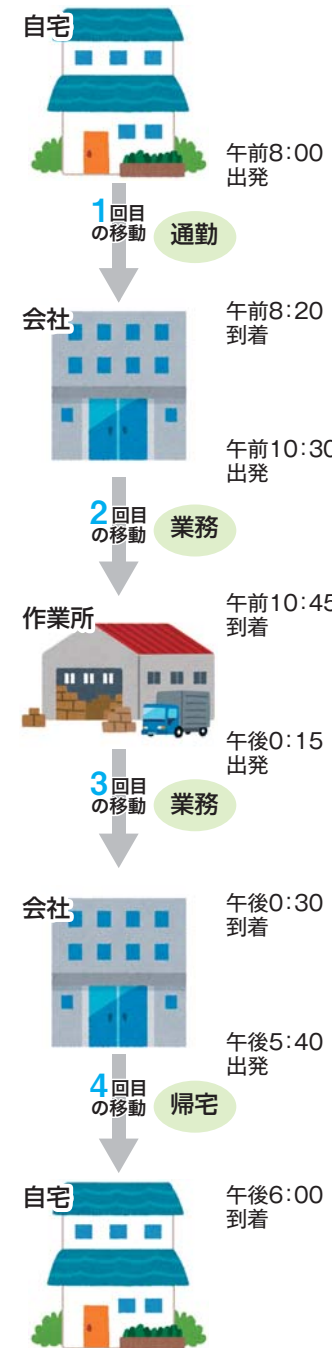
1 番目 にいた 場所 (自宅)	出発地・目的地の住所 具体的な名称	利用 施設	駐車 場所
	宮古島市 平良久具	1	2
2 番目 にいた 場所	宮古島市 平良西里	6	2
3 番目 にいた 場所	宮古島市 平良東仲宗根	11	3
4 番目 にいた 場所	宮古島市	6	2
5 番目 にいた 場所	宮古島市	1	2

問3 それぞれの目的地までの移動について順にお答えください。

1 回目 の移動	2 回目 の移動	3 回目 の移動	4 回目 の移動																																																
<table border="1" style="width: 100%; border-collapse: collapse;"> <thead> <tr> <th>運転者</th> <th>乗車人員</th> <th>出発時刻</th> <th>到着時刻</th> <th>移動目的</th> <th>移動距離</th> </tr> </thead> <tbody> <tr> <td>2</td> <td>1</td> <td>午前 8:00</td> <td>午前 8:20</td> <td>通勤</td> <td>3 km</td> </tr> </tbody> </table>	運転者	乗車人員	出発時刻	到着時刻	移動目的	移動距離	2	1	午前 8:00	午前 8:20	通勤	3 km	<table border="1" style="width: 100%; border-collapse: collapse;"> <thead> <tr> <th>運転者</th> <th>乗車人員</th> <th>出発時刻</th> <th>到着時刻</th> <th>移動目的</th> <th>移動距離</th> </tr> </thead> <tbody> <tr> <td>2</td> <td>2</td> <td>午前 10:30</td> <td>午前 10:45</td> <td>業務</td> <td>2 km</td> </tr> </tbody> </table>	運転者	乗車人員	出発時刻	到着時刻	移動目的	移動距離	2	2	午前 10:30	午前 10:45	業務	2 km	<table border="1" style="width: 100%; border-collapse: collapse;"> <thead> <tr> <th>運転者</th> <th>乗車人員</th> <th>出発時刻</th> <th>到着時刻</th> <th>移動目的</th> <th>移動距離</th> </tr> </thead> <tbody> <tr> <td>2</td> <td>2</td> <td>午後 0:15</td> <td>午後 0:30</td> <td>業務</td> <td>2 km</td> </tr> </tbody> </table>	運転者	乗車人員	出発時刻	到着時刻	移動目的	移動距離	2	2	午後 0:15	午後 0:30	業務	2 km	<table border="1" style="width: 100%; border-collapse: collapse;"> <thead> <tr> <th>運転者</th> <th>乗車人員</th> <th>出発時刻</th> <th>到着時刻</th> <th>移動目的</th> <th>移動距離</th> </tr> </thead> <tbody> <tr> <td>2</td> <td>1</td> <td>午前 5:40</td> <td>午後 6:00</td> <td>帰宅</td> <td>3 km</td> </tr> </tbody> </table>	運転者	乗車人員	出発時刻	到着時刻	移動目的	移動距離	2	1	午前 5:40	午後 6:00	帰宅	3 km
運転者	乗車人員	出発時刻	到着時刻	移動目的	移動距離																																														
2	1	午前 8:00	午前 8:20	通勤	3 km																																														
運転者	乗車人員	出発時刻	到着時刻	移動目的	移動距離																																														
2	2	午前 10:30	午前 10:45	業務	2 km																																														
運転者	乗車人員	出発時刻	到着時刻	移動目的	移動距離																																														
2	2	午後 0:15	午後 0:30	業務	2 km																																														
運転者	乗車人員	出発時刻	到着時刻	移動目的	移動距離																																														
2	1	午前 5:40	午後 6:00	帰宅	3 km																																														

住所の番地は記入不要です。

利用施設	駐車場所
1 自宅	1 道路上に駐車
2 自宅以外の住居(寮)	2 道路外に駐車
3 学校・教育施設・幼稚園・保育園	3 自宅・自社の車庫(庫の保管場所)
4 文化・宗教施設	4 目的地とする施設の敷地内の駐車場
5 医療・厚生・福祉施設	5 その他の施設の敷地内の駐車場
6 事務所・会社・銀行	6 その他の空き地など
7 官公庁(役所・役場)	7 官公庁(役所・役場)
8 スーパー・デパート	8 駐車しなかった
9 その他の商業施設	
10 宿泊施設・ホテル	
11 工場・作業所	
12 その他	



2 自動車の使用実態に関する調査 B

調査対象日の **午前3時から翌日の午前3時** の間で、
調査車両記号 **B** を利用した全ての移動と、その移動の内容についてお伺いします。

調査車両 **B** 平日(7月29日(水)) ※調査日が荒天(台風)となった場合は、8/5(水)

問1 調査日に調査車両を利用しましたか? 1. 利用した 2. 利用しなかった

問2 調査車両で訪れた場所(目的地)を順にお答えください。

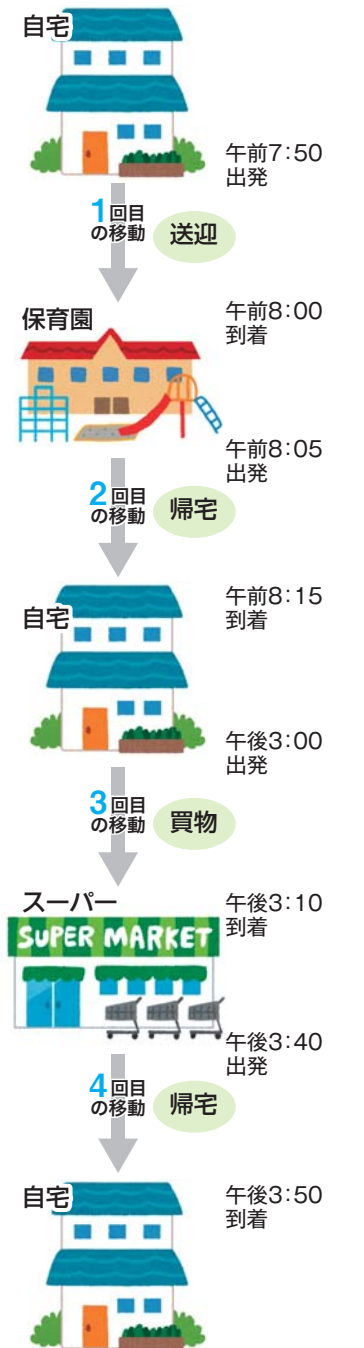
1 番目 にいた 場所 (自宅)	出発地・目的地の住所 具体的な名称	利用 施設	駐車 場所
	宮古島市 平良久具	1	2
2 番目 にいた 場所	宮古島市 あけぼの保育園	3	1
3 番目 にいた 場所	宮古島市	1	2
4 番目 にいた 場所	宮古島市 マックスバリュ宮古南	8	3
5 番目 にいた 場所	宮古島市	1	2

問3 それぞれの目的地までの移動について順にお答えください。

1 回目 の移動	2 回目 の移動	3 回目 の移動	4 回目 の移動																																																
<table border="1" style="width: 100%; border-collapse: collapse;"> <thead> <tr> <th>運転者</th> <th>乗車人員</th> <th>出発時刻</th> <th>到着時刻</th> <th>移動目的</th> <th>移動距離</th> </tr> </thead> <tbody> <tr> <td>1</td> <td>3</td> <td>午前 7:50</td> <td>午前 8:00</td> <td>送迎</td> <td>1 km</td> </tr> </tbody> </table>	運転者	乗車人員	出発時刻	到着時刻	移動目的	移動距離	1	3	午前 7:50	午前 8:00	送迎	1 km	<table border="1" style="width: 100%; border-collapse: collapse;"> <thead> <tr> <th>運転者</th> <th>乗車人員</th> <th>出発時刻</th> <th>到着時刻</th> <th>移動目的</th> <th>移動距離</th> </tr> </thead> <tbody> <tr> <td>1</td> <td>1</td> <td>午前 8:05</td> <td>午前 8:15</td> <td>帰宅</td> <td>1 km</td> </tr> </tbody> </table>	運転者	乗車人員	出発時刻	到着時刻	移動目的	移動距離	1	1	午前 8:05	午前 8:15	帰宅	1 km	<table border="1" style="width: 100%; border-collapse: collapse;"> <thead> <tr> <th>運転者</th> <th>乗車人員</th> <th>出発時刻</th> <th>到着時刻</th> <th>移動目的</th> <th>移動距離</th> </tr> </thead> <tbody> <tr> <td>3</td> <td>2</td> <td>午前 3:00</td> <td>午前 3:10</td> <td>買物</td> <td>3 km</td> </tr> </tbody> </table>	運転者	乗車人員	出発時刻	到着時刻	移動目的	移動距離	3	2	午前 3:00	午前 3:10	買物	3 km	<table border="1" style="width: 100%; border-collapse: collapse;"> <thead> <tr> <th>運転者</th> <th>乗車人員</th> <th>出発時刻</th> <th>到着時刻</th> <th>移動目的</th> <th>移動距離</th> </tr> </thead> <tbody> <tr> <td>3</td> <td>2</td> <td>午前 3:40</td> <td>午後 3:50</td> <td>買物</td> <td>1 km</td> </tr> </tbody> </table>	運転者	乗車人員	出発時刻	到着時刻	移動目的	移動距離	3	2	午前 3:40	午後 3:50	買物	1 km
運転者	乗車人員	出発時刻	到着時刻	移動目的	移動距離																																														
1	3	午前 7:50	午前 8:00	送迎	1 km																																														
運転者	乗車人員	出発時刻	到着時刻	移動目的	移動距離																																														
1	1	午前 8:05	午前 8:15	帰宅	1 km																																														
運転者	乗車人員	出発時刻	到着時刻	移動目的	移動距離																																														
3	2	午前 3:00	午前 3:10	買物	3 km																																														
運転者	乗車人員	出発時刻	到着時刻	移動目的	移動距離																																														
3	2	午前 3:40	午後 3:50	買物	1 km																																														

住所の番地は記入不要です。

利用施設	駐車場所
1 自宅	1 道路上に駐車
2 自宅以外の住居(寮)	2 道路外に駐車
3 学校・教育施設・幼稚園・保育園	3 自宅・自社の車庫(庫の保管場所)
4 文化・宗教施設	4 目的地とする施設の敷地内の駐車場
5 医療・厚生・福祉施設	5 その他の施設の敷地内の駐車場
6 事務所・会社・銀行	6 その他の空き地など
7 官公庁(役所・役場)	7 官公庁(役所・役場)
8 スーパー・デパート	8 駐車しなかった
9 その他の商業施設	
10 宿泊施設・ホテル	
11 工場・作業所	
12 その他	



「2 自動車の使用実態に関する調査」の記入例③

- 配達など同じ目的で複数箇所を移動する場合は、最も遠い場所を目的地とし、行き・帰りの2回分の移動として記入してください。
- 1日で5回以上移動した場合は、お手数をおかけいたしますが、お問い合わせ先までご連絡ください。追加の記入用紙をお送りいたします。

→お問い合わせ先 宮古島市役所 企画政策部 エコアイランド推進課 担当：洲崎
 TEL 0980-72-3751(代表) (内線453)
 (受付時間：平日の午前9時～午後5時)

2 自動車の使用実態に関する調査 A

調査対象日の **午前3時から翌日の午前3時** の間で、
 調査車両記号 **A** を利用した全ての移動と、その移動の内容についてお伺いします。

調査車両 **A** 平日(7月29日(水)) ※調査日が荒天(台風)となった場合は、8/5(水)

問1 調査日に調査車両を利用しましたか? 1. 利用した 2. 利用しなかった

問2 調査車両で訪れた場所(目的地)を順にお答えください。

1番目	2番目	3番目	4番目	5番目
宮古島市 平良西里	宮古島市 平良松原	宮古島市	宮古島市	宮古島市
利用施設 1	利用施設 6	利用施設 1	利用施設	利用施設
駐車場 2	駐車場 1	駐車場 2	駐車場	駐車場

問3 それぞれの目的地までの移動について順にお答えください。

1番目の移動	2番目の移動	3番目の移動	4番目の移動
2	2		
1	1		
10:00	10:55		
10:45	11:20		
12	12		
7	5		

「1」世帯・自動車に関する調査」問2の個人番号を記入)

運転者	乗車人員	出発時刻	到着時刻	移動目的	移動距離
2	1	10:00	10:45	12	7
2	1	10:55	11:20	12	5

出発地・目的地の住所 利用施設 駐車場

ご自宅の住所及び訪れた場所の住所を詳しく記入してください。

また、具体的な名称(建物名、店舗名など)も記入してください。

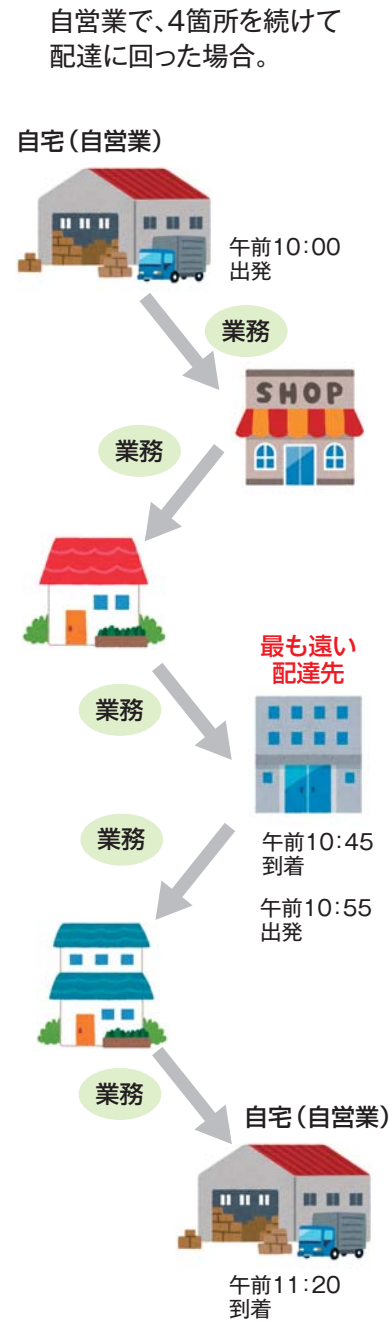
目的で利用した施設を下表から1つ選び、番号を記入してください。

目的で利用した駐車場所を下表から選び、番号を記入してください。

運転者(「1」世帯・自動車に関する調査」問2の個人番号を記入してください。世帯以外の方が運転した場合は「0」を記入してください。お昼の12時は午後0時、夜中の12時は午前0時と記入します。)

移動目的を下表から1つ選び、番号を記入してください。

移動距離を1km単位で数字で記入してください。500m未満は「0」、500～1kmは「1」と記入します。



「3 車による移動に関する調査」の記入例

- 「1」世帯・自動車に関する調査」問2にご記入の方のうち、18歳以上の方全員が1枚ずつ記入してください。
- ここ1年での自宅からの車による外出行動について記入してください。

3 車による移動に関する調査 1

この調査票は「1」世帯・自動車に関する調査」問2にご記入の方のうち、
18歳以上の方全員が1枚ずつお答えください。

問1 ここ1年での自宅からの車による外出行動についてお聞きします。表(1)～(5)の目的別に、外出の際に主に訪れた場所と訪問頻度、使用した車両、移動距離、乗車人数についてご記入ください。

※施設名が分からない場合には住所をご記入ください。 (「1」世帯・自動車に関する調査」問3の調査車両記号を選択)

ここ1年でその目的で出かけましたか?	自宅からその目的で主に訪れた場所はどこですか? 場所が分かるように具体的に施設名をお答えください。	自宅からその場所への訪問頻度はどの程度ですか?	使用した車両	移動距離	乗車人員
(1) 通勤	1. 車で外出した 2. 車で外出しなかった	1. 年に 2. 月に 3. 週に 5 回程度	A. B. C. D.	3 km	1 人
(2) 買物	1. 車で外出した 2. 車で外出しなかった	1. 年に 2. 月に 3. 週に 2 回程度	A. B. C. D.	1 km	2 人
(3) 食事	1. 車で外出した 2. 車で外出しなかった	1. 年に 2. 月に 3. 週に 2 回程度	A. B. C. D.	2 km	4 人
(4) 通院	1. 車で外出した 2. 車で外出しなかった	1. 年に 2. 月に 3. 週に	A. B. C. D.	km	人
(5) その他の私用(娯楽・趣味)	1. 車で外出した 2. 車で外出しなかった	1. 年に 2. 月に 3. 週に	A. B. C. D.	km	人
(6) 送迎	1. 車で外出した 2. 車で外出しなかった	1. 年に 2. 月に 3. 週に 3 回程度	A. B. C. D.	1 km	3 人

6

最後にご確認ください

① 世帯・自動車に関する調査

- 世帯構成と、世帯で所有しているすべての自動車の情報を記入しましたか。

② 自動車の使用実態に関する調査

- 平日・休日ともに記入しましたか。
- 「世帯・自動車に関する調査」に記入した自動車のうち、すべての調査車両について、調査日の移動の状況を記入しましたか。
- 問1について、自動車を利用しなかった場合も記入しましたか。
- 問2について、調査日に、自宅を出発してから自宅に帰るまでに自動車で訪れたすべての目的地の住所を記入しましたか。

③ 車による移動に関する調査票

- 18歳以上の方全員の情報を記入しましたか。

記入していただきましたアンケート票を返信用封筒に入れて、
できるだけお早めにポストにご投函ください。

ご協力ありがとうございました



※ご回答いただきました内容は、調査目的以外には使用いたしません。

また、調査により得られた情報、調査票につきましても、調査終了後に宮古島市が責任をもって処分致します。

<お問合せ先> 「回答の際のご不明点」「②の調査票の追加送付」は、
下記にお問い合わせください。

宮古島市役所 企画政策部 エコアイランド推進課 担当：洲崎

TEL 0980-72-3751 (代表) (内線453)

(受付時間：平日の午前9時～午後5時)

【業務委託先】

一般財団法人計量計画研究所 都市交通研究室
〒162-0845 東京都新宿区市谷本村町2番9号
TEL 03-3268-9908